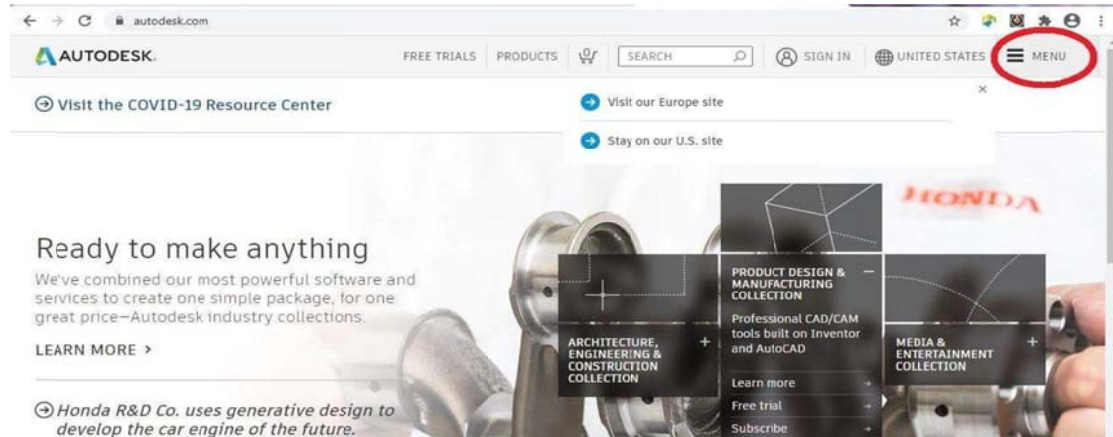


# Οδηγίες για τη λήψη της δωρεάν έκδοσης του Auto Cad για φοιτητές

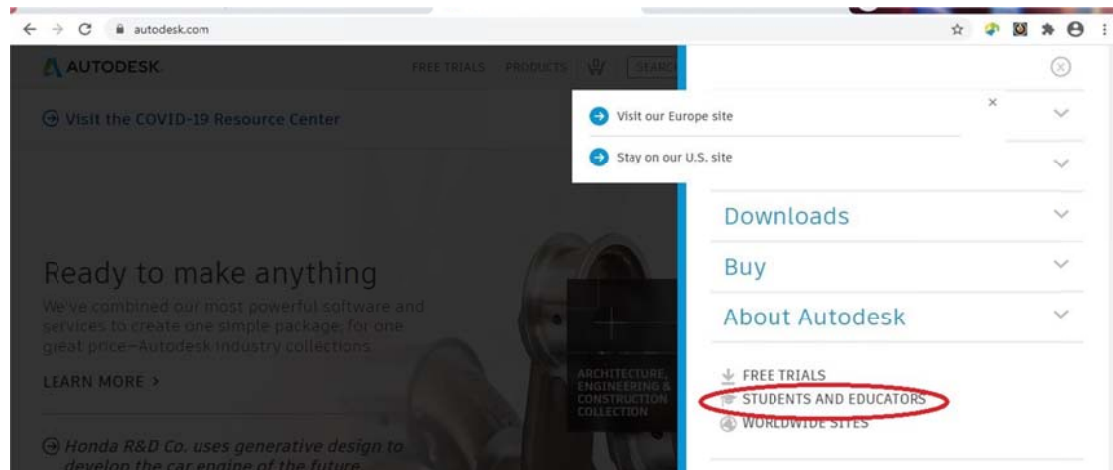
Κατά την εφαρμογή πιθανόν να παρουσιαστούν μικρές διαφοροποιήσεις στην εμφάνιση των σελίδων.

Ανοίγετε τη διεύθυνση <https://www.autodesk.com/>

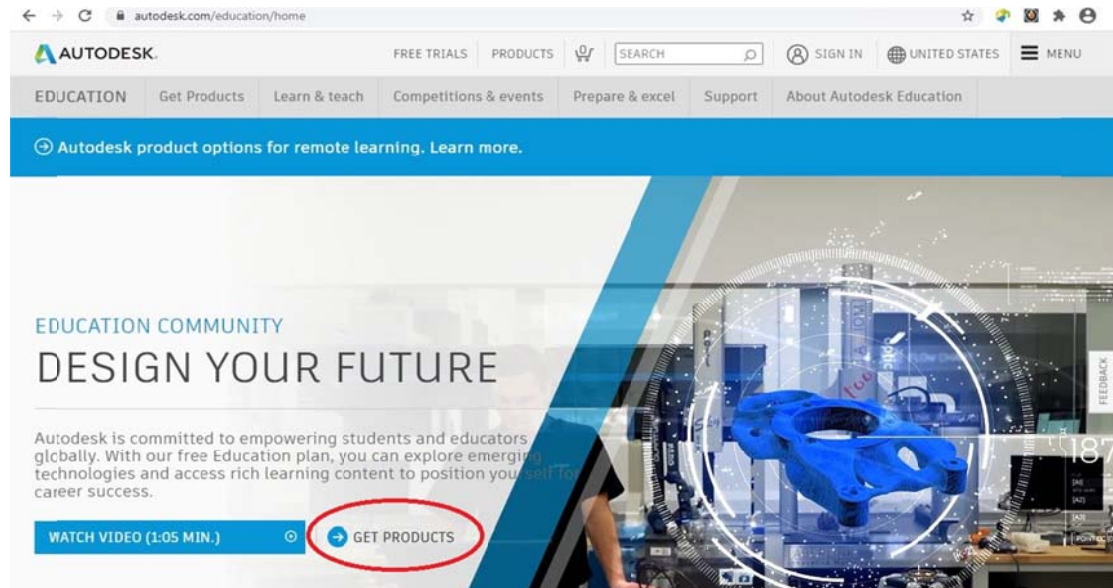
## 1. Στην πάνω μπάρα δεξιά επιλέξτε: MENU



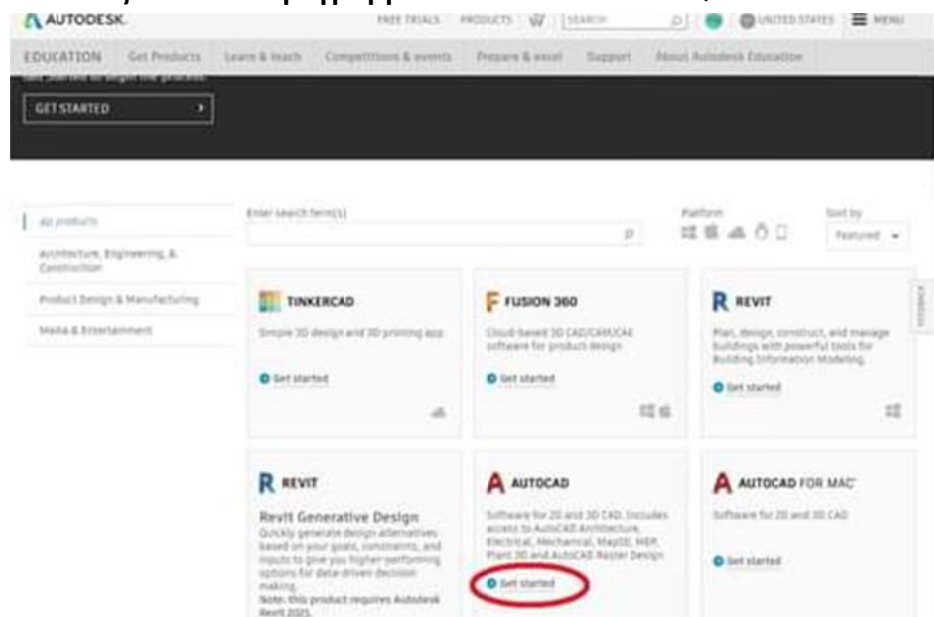
## 2. Επιλέξτε: STUDENTS AND EDUCATOR



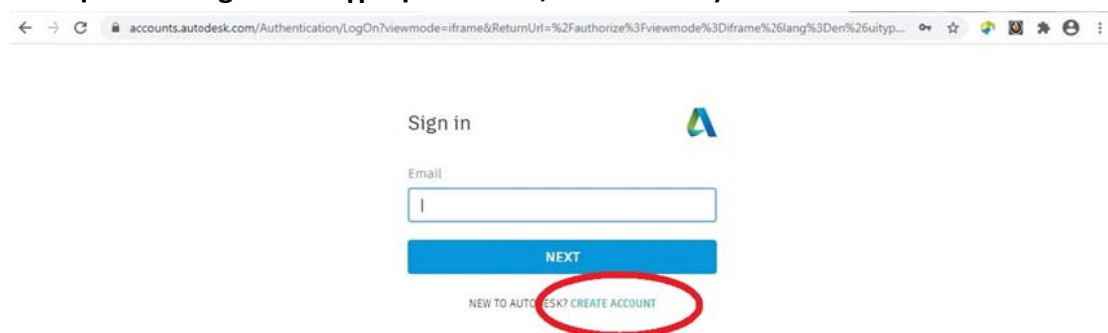
## 3. Επιλέξτε: GET PRODUCTS



#### 4. Επιλέξτε από τα προγράμματα το AUTOCAD και → Get started



#### 5. Στη σελίδα Sign in δεν γράφετε email, απλά επιλέξτε: CREATE ACCOUNT



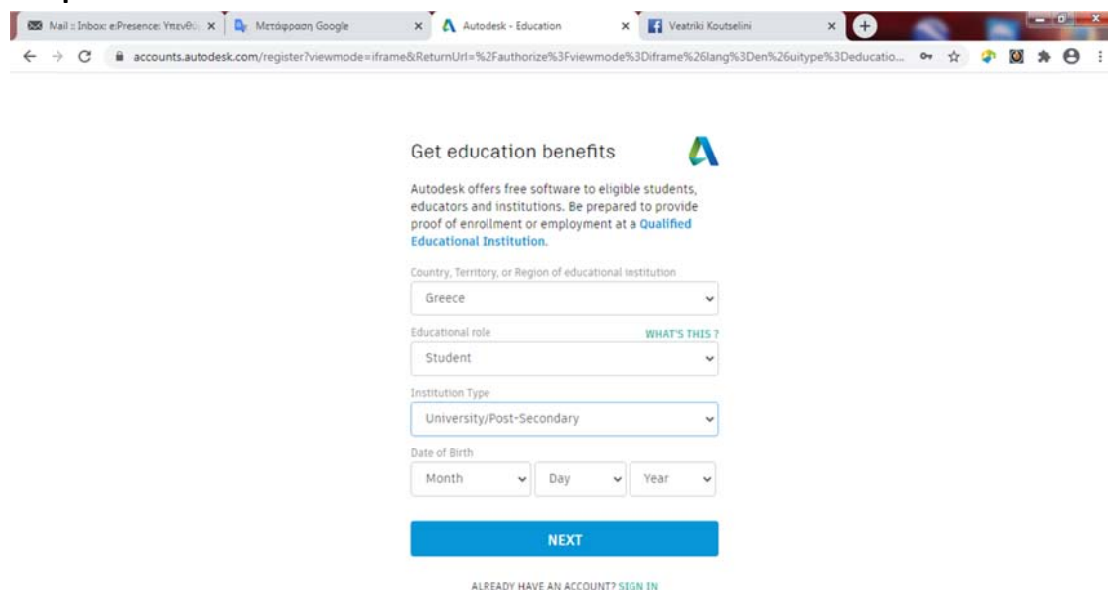
#### 6. Στο 1<sup>ο</sup> πλαίσιο Country από το πτυσσόμενο μενού επιλέξτε: Greece

- στο 2ο πλαίσιο Educational role από το μενού επιλέξτε: Student

- στο 3ο πλαίσιο Institution Type από το μενού επιλέξτε: University

- στο 4ο πλαίσιο βάζετε τη χρονολογία γέννησης σας

και μετά: NEXT

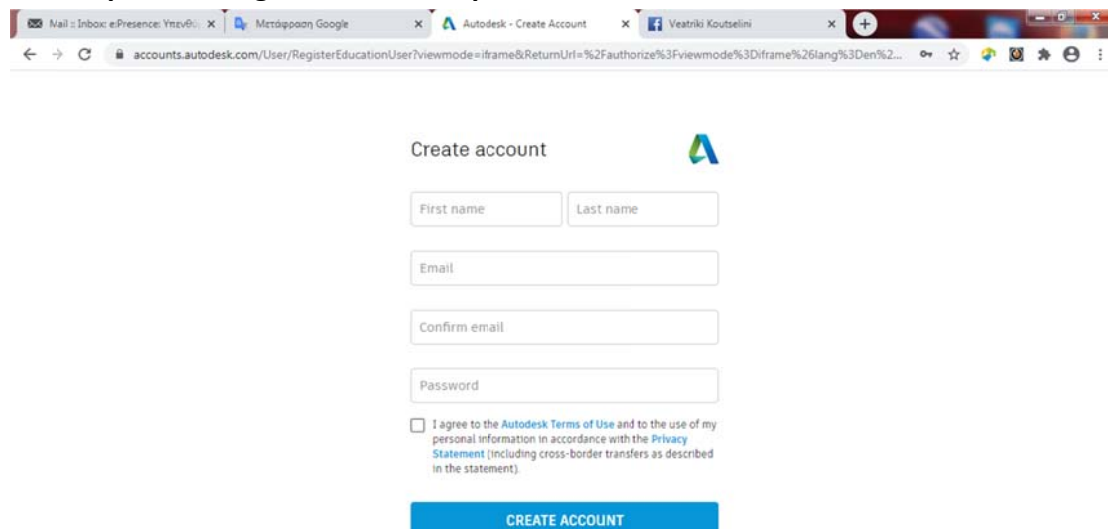


## 7. - Όνομα, επώνυμο (με λατινικούς χαρακτήρες όπως στην ταυτότητα)

- το email σας (2 φορές)

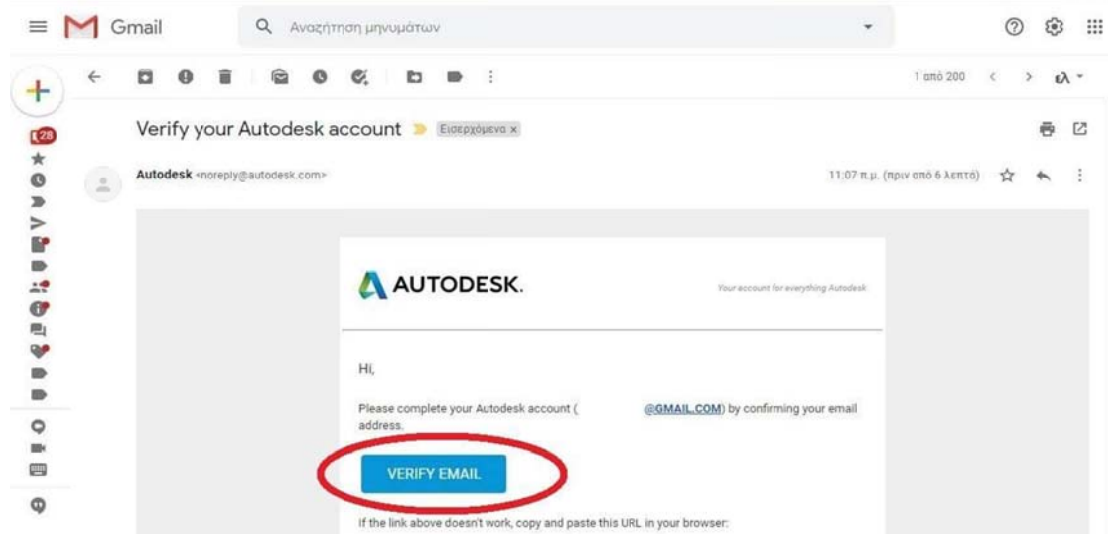
- βάζετε ένα κωδικό της επιλογής σας με 8 τουλάχιστον γράμματα και αριθμούς

- τσεκάρετε το: I Agree κλπ. και μετά: CREATE ACCOUNT

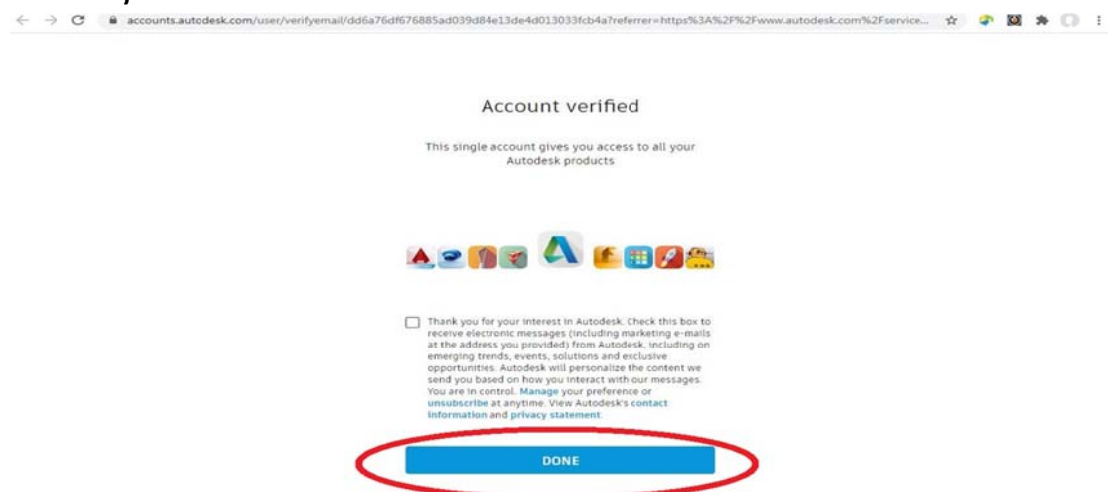


Επαληθεύστε το λογαριασμό σας στο email σας

## 8. Θα πάρετε ένα email και πρέπει να επιλέξετε το σύνδεσμο: VERIFY EMAIL



## 9. Επιλέξτε: DONE



## 10. Γράψτε τα πρώτα γράμματα από το University και μετά επιλέξτε από το πτυσσόμενο μενού: University of Thessaly

- Επιλέξτε το Architecture, Engineering

- Βάζετε μήνα και χρόνο εγγραφής και πιθανής αποφοίτησης

και μετά: NEXT

Just one more step

Tell us about your educational institution and how you plan to use your free software.

Name of educational institution

UNIVERSITY OF THESSALY

Area of study

Architecture, Engineering & Construction

Media & Entertainment

Product Design & Manufacturing

Others

Enrolled from

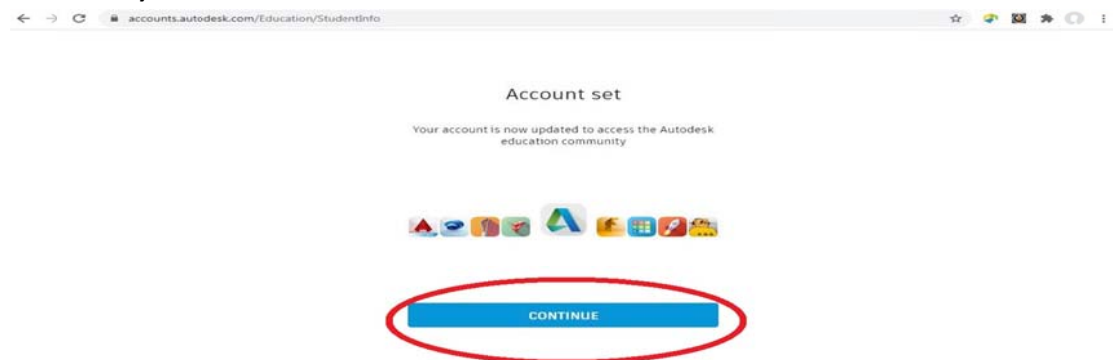
October 2020

Graduate in

July 2025

NEXT

## 11. Επιλέξτε: CONTINUE



## 12. Επιλέξτε: GET STARTED ή ξανά το AUTOCAD και → Get started

AUTODESK

FREE TRIALS | PRODUCTS | SEARCH | SIGN IN | UNITED STATES | MENU

EDUCATION | Get Products | Learn & teach | Competitions & events | Prepare & excel | Support | About Autodesk Education

Construction

Product Design & Manufacturing

Media & Entertainment

TINKERCAD

Simple 3D design and 3D printing tool

Get started

FUSION 360

Cloud-based 3D CAD/CAM/CAE software for product design

Get started

REVIT

Plan, design, construct, and manage buildings with powerful tools for Building Information Modeling.

Get started

REVIT

Revit Generative Design

Quickly generate design alternatives based on your goals, constraints, and inputs to give you higher-performing options for data-driven decision making.

Note: This product requires Autodesk Revit 2021.

AUTOCAD

Software for 2D and 3D CAD. Includes access to AutoCAD Architecture, Electrical, Mechanical, Map3D, MEP, Plant 3D and AutoCAD Render Design.

Get started

AUTOCAD FOR MAC

Software for 2D and 3D CAD

Get started

### 13. Ελέγξτε τα στοιχεία σας και επιλέξτε: CONFIRM

Check that your information below is correct, then click Confirm

All fields must be accurately completed to confirm your eligibility for educational access to Autodesk products. Thank you for helping us provide Autodesk tools for legitimate educational use around the globe.

Email  
Wrong email address? Update address

First name Last name

Country or region of your educational institution Institution type  
Greece University/Post-Secondary

Name of educational institution Date of birth  
UNIVERSITY OF THESSALY

**CONFIRM** Cancel

Identity services powered by SheerID SheerID FAQs

### 14. Επιλέξτε browse για να ανεβάσετε φωτογραφία της φοιτητικής ταυτότητας μετά SUBMIT

Please upload a copy of documentation issued to you by your educational institution (e.g. tuition receipt or student ID, employee ID) as proof that you attend, teach or are employed at a qualified educational institution

You have 14 days to upload your documentation

The document must include:

- Your full legal name ( )  
Note: The name on the document you submit must match this.
- The name of the educational institution at which you are enrolled or employed (UNIVERSITY OF THESSALY)  
Note: The school name on the document you submit must match this.
- A date within the current school term.

Preferred documents include:

- Transcript
- School-issued confirmation letter
- A copy of your student ID (photo ID not required)

Supported file types: JPEG, PDF, PNG, GIF

**Drag documents here, or browse**

NOTE: If your uploaded document is too fuzzy to read, does not show your full and legal name, or shows a name different from the one you used for this Autodesk account, you will not be able to complete the confirmation process. Please do not include any confidential information in the document you upload, such as social security numbers or banking details. Please ensure any sensitive information is blacked out before you upload your document.

**SUBMIT** Cancel

Identity services powered by SheerID SheerID FAQs

Examples of preferred documents

- School Transcript  
Transcript with full name of student, school name, and date
- School-issued confirmation letter  
School letterhead with full name of student or faculty member, school name, and date
- School ID badge with full name of student or faculty member, school name, and date, photo not required

15. Στη σελίδα Thank you κλπ επιλέγετε CLOSE

16. Θα λάβετε email ότι το αίτημα σας εξετάζεται

17. Νέο email σας ενημερώνει ότι δικαιούστε την δωρεάν εγκατάσταση και έχει το σχετικό σύνδεσμο.

18. Στο αρχείο εγκατάστασης επιλέγετε GET PRODUCTS και μετά GET AUTODESK SOFTWARE

Το δικαίωμα δωρεάν χρήσης διαρκεί 12 μήνες και μετά μπορείτε να το ανανεώσετε αν διατηρείτε την ιδιότητα του φοιτητή.